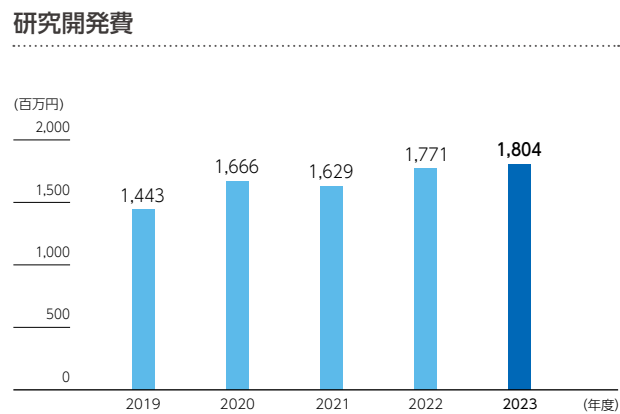
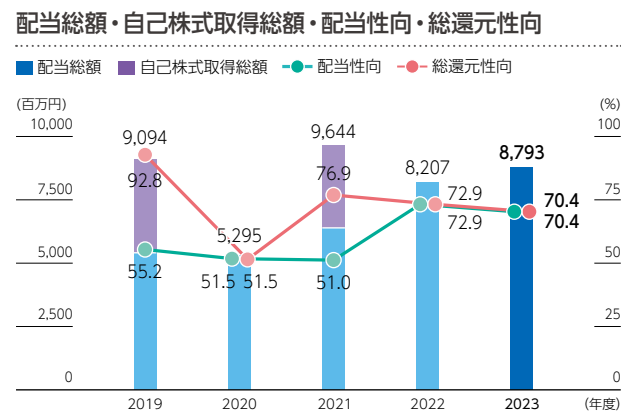
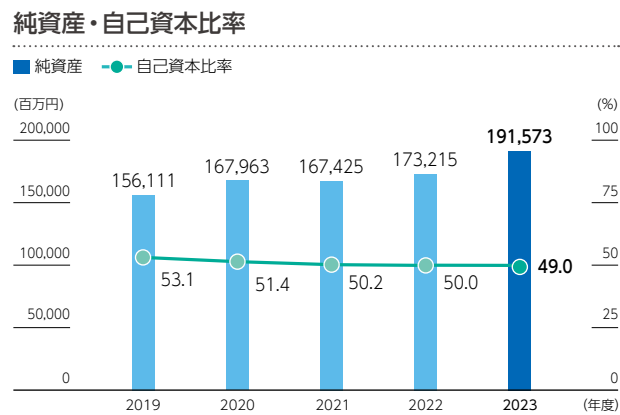
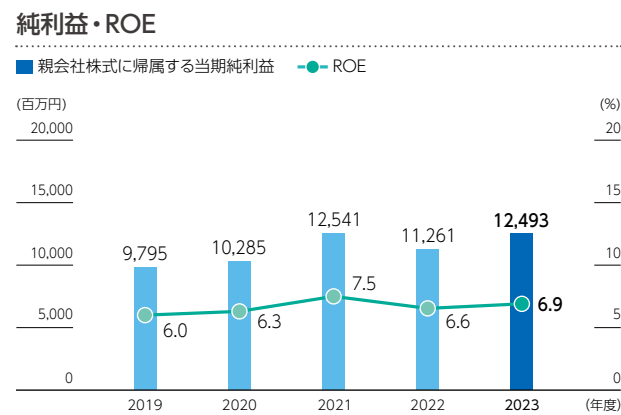
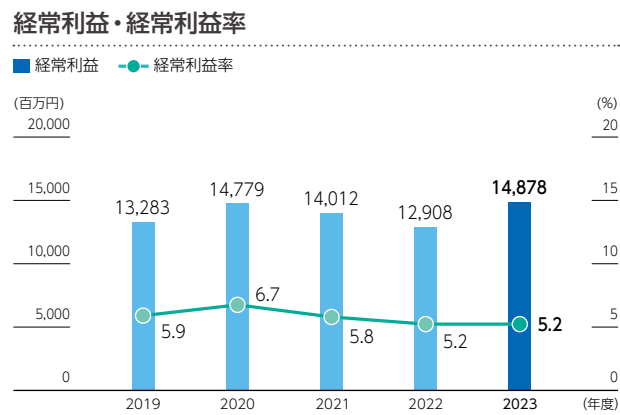
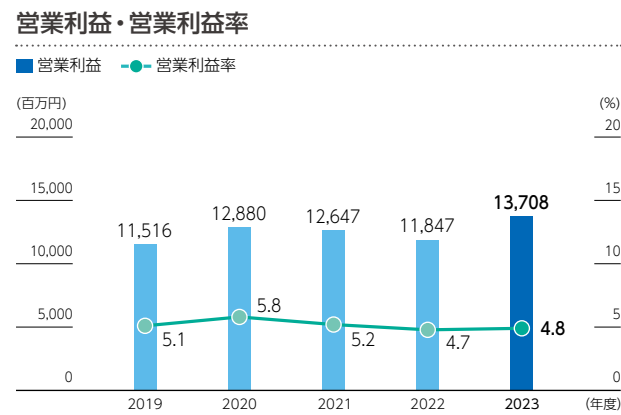
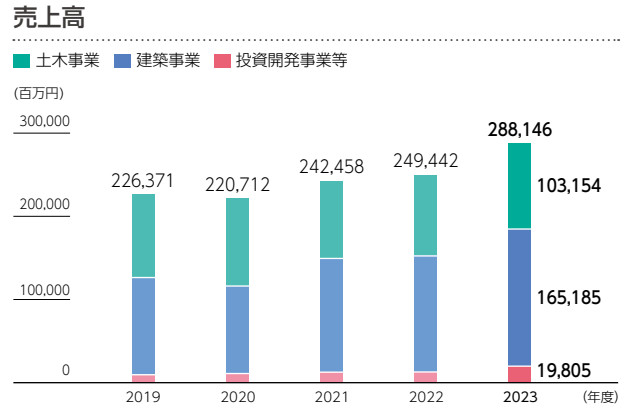
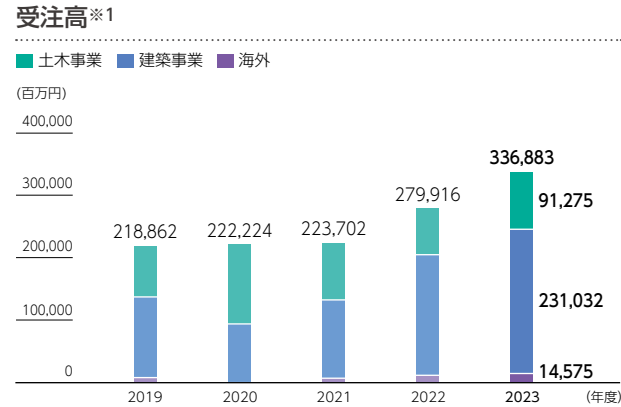
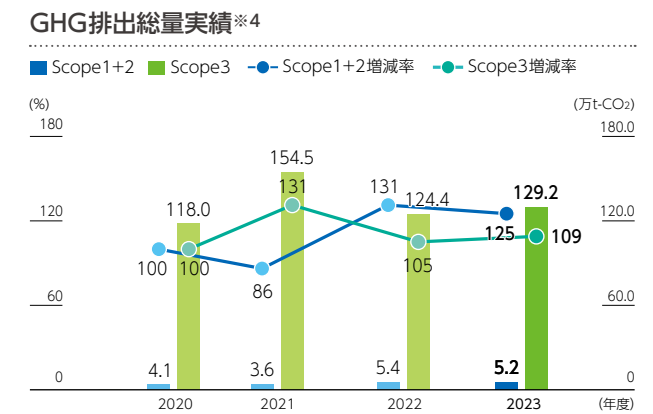
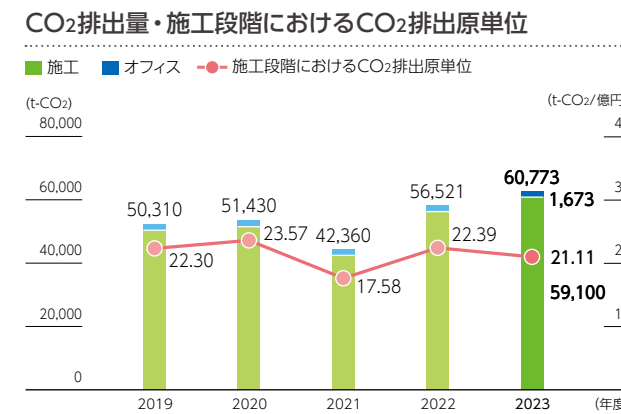
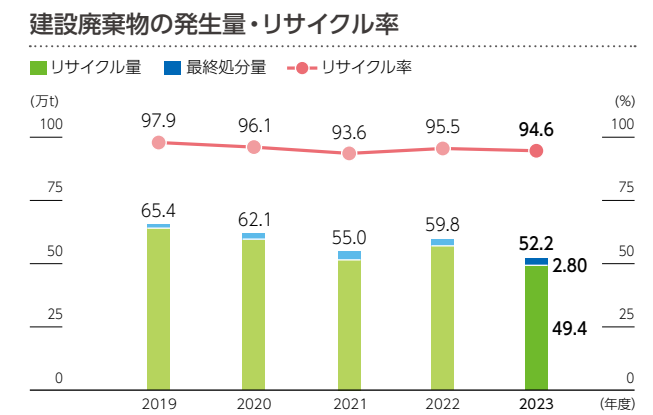
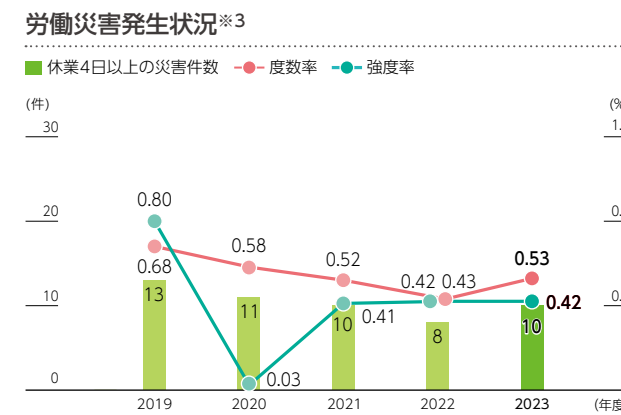
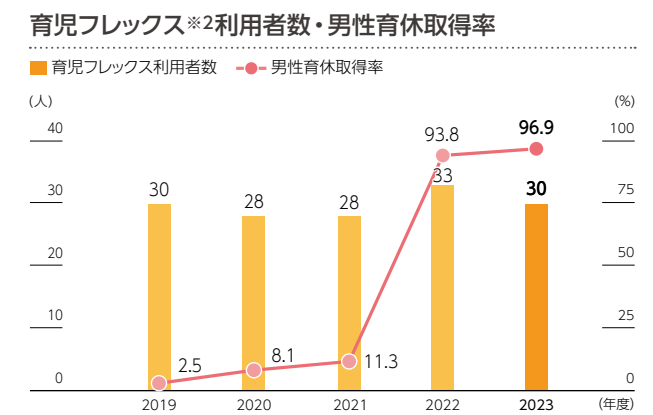
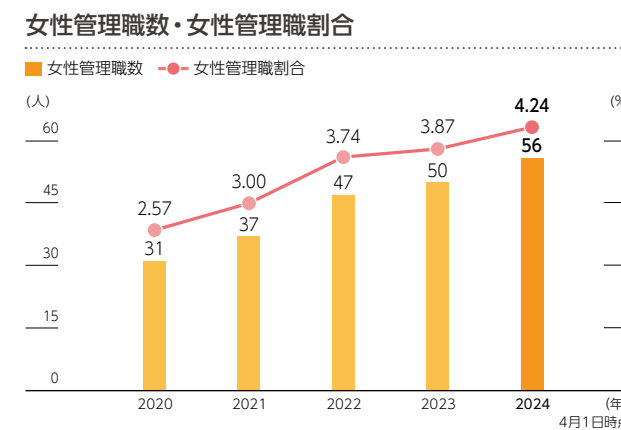
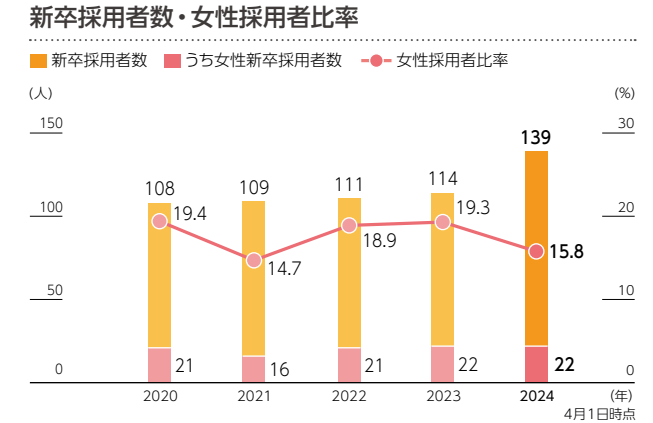
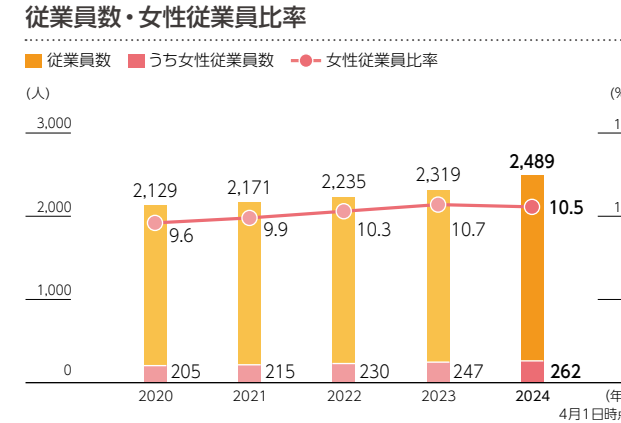


連結財務ハイライト



非財務ハイライト



※1: 受注高については個別ベースにて表記

※2: 育児フレックスとは、コアタイムの設定のないフレックス勤務を示す(女性育休取得率は掲載期間全て100%)

※3: 度数率とは、100万延べ実労働時間当たりの労働災害による死傷者数で、災害発生頻度を示す(ただし休業4日以上の労働災害件数で算出)
強度率とは、1,000延べ実労働時間当たりの労働災害による労働損失日数で、災害の重症度を示す(ただし休業4日以上の労働災害を対象に算出)

※4: 増減率(%)は、2020年度の値を基準とする

連結財務情報

連結財務指標5年サマリー

(単位:百万円)					
会計年度	2019年度	2020年度	2021年度	2022年度	2023年度
受注高(個別)	218,862	222,224	223,702	279,916	336,883
売上高	226,371	220,712	242,458	249,442	288,146
事業別売上高					
土木事業	100,145	104,698	93,306	97,286	103,154
建築事業	116,759	105,106	136,599	139,362	165,185
投資開発事業等	9,466	10,907	12,552	12,793	19,805
営業利益	11,516	12,880	12,647	11,847	13,708
営業利益率(%)	5.1	5.8	5.2	4.7	4.8
経常利益	13,283	14,779	14,012	12,908	14,878
親会社株主に帰属する当期純利益	9,795	10,285	12,541	11,261	12,493
純資産	156,111	167,963	167,425	173,215	191,573
総資産	294,919	329,005	332,348	343,727	384,750
キャッシュ・フロー					
営業活動によるキャッシュ・フロー	△ 11,745	23	18,289	17,900	△ 17,139
投資活動によるキャッシュ・フロー	△ 9,554	△ 8,963	△ 2,754	772	1,458
財務活動によるキャッシュ・フロー	△ 1,298	1,722	△ 4,209	△ 1,571	△ 4,304
現金及び現金同等物の期末残高	27,258	20,129	31,622	48,792	28,917
1株当たり情報					
当期純利益(円)	258.01	271.89	334.10	306.07	339.30
純資産(円)	4,137.76	4,471.40	4,540.26	4,673.68	5,123.61
株主還元					
1株当たり年間配当金(円)	143	140	172	223	237
配当性向(%)	55.2	51.5	51.0	72.9	70.4
総還元性向(%)	92.8	51.5	76.9	72.9	70.4
財務指標					
自己資本比率(%)	53.1	51.4	50.2	50.0	49.0
自己資本利益率(ROE)(%)	6.0	6.3	7.5	6.6	6.9
株価収益率(PER)(倍)	8.7	10.8	8.9	10.2	15.0

非財務指標5年サマリー

従業員数(人)(4月1日時点)	2,100	2,129	2,171	2,235	2,319
女性従業員比率(%)	8.8	9.6	9.9	10.3	10.7
新規採用者数(人)(4月1日時点)	88	108	109	111	114
女性新規採用者比率(%)	25.0	19.4	14.7	18.9	19.3
女性管理職割合(%) (4月1日時点)	1.90	2.57	3.00	3.74	3.87
年次有給休暇取得率(%)*	44.9	48.9	44.9	49.7	54.4
男性育休取得率(%)	2.5	8.1	11.3	93.8	96.9
安全成績 度数率	0.68	0.58	0.52	0.43	0.53
CO ₂ 排出量(t-CO ₂) 施工	48,400	49,500	40,400	54,647	59,100
オフィス	1,910	1,930	1,960	1,874	1,673
建設廃棄物発生量(万t)	65.4	62.1	55.0	59.8	52.2
リサイクル率(%)	97.9	96.1	93.6	95.5	94.6

*{(取得日数計)/(付与日数計)}×100(%) 但し、付与日数には繰越日数を含まない

連結貸借対照表

(単位:百万円)		
	前連結会計年度 (2023年3月31日)	当連結会計年度 (2024年3月31日)
資産の部		
流動資産		
現金預金	40,244	30,248
受取手形・完成工事未収入金等	132,454	172,323
有価証券	10,000	—
販売用不動産	959	933
未成工事支出金	3,180	3,695
投資開発事業等支出金	796	1,960
仕掛品	1,230	926
材料貯蔵品	744	582
その他	9,386	9,937
貸倒引当金	△ 142	△ 189
流動資産合計	198,855	220,418
固定資産		
有形固定資産		
建物・構築物(純額)	22,839	22,279
機械、運搬具及び工具器具備品(純額)	19,558	17,235
土地	34,667	35,149
リース資産(純額)	6	17
建設仮勘定	49	794
有形固定資産合計	77,122	75,476
無形固定資産		
のれん	378	348
その他	1,304	1,457
無形固定資産合計	1,683	1,806
投資その他の資産		
投資有価証券	54,913	68,732
長期貸付金	103	58
退職給付に係る資産	4,435	5,525
繰延税金資産	3	2
その他	8,555	14,661
貸倒引当金	△ 1,943	△ 1,930
投資その他の資産合計	66,067	87,049
固定資産合計	144,872	164,332
資産合計	343,727	384,750

(単位:百万円)		
	前連結会計年度 (2023年3月31日)	当連結会計年度 (2024年3月31日)
負債の部		
流動負債		
支払手形・工事未払金等	50,268	52,074
短期借入金	10,708	16,701
リース債務	1	6
未払法人税等	3,050	3,385
未成工事受入金	12,594	19,161
預り金	20,061	19,519
完成工事補償引当金	504	627
賞与引当金	3,462	3,641
役員賞与引当金	37	39
工事損失引当金	1,566	859
資産除去債務	83	86
仮受消費税等	17,938	23,960
その他	8,769	6,305
流動負債合計	129,048	146,367
固定負債		
長期借入金	3,110	5,108
ノンリコース借入金	26,003	22,333
リース債務	5	15
繰延税金負債	11,998	18,740
株式給付引当金	—	150
資産除去債務	300	393
その他	46	67
固定負債合計	41,463	46,809
負債合計	170,511	193,176
純資産の部		
株主資本		
資本金	19,838	19,838
資本剰余金	26,240	26,466
利益剰余金	103,827	107,684
自己株式	△ 5,185	△ 5,316
株主資本合計	144,720	148,673
その他の包括利益累計額		
その他有価証券評価差額金	24,801	34,976
繰延ヘッジ損益	1,829	3,840
退職給付に係る調整累計額	662	1,201
その他の包括利益累計額合計	27,293	40,017
非支配株主持分	1,201	2,882
純資産合計	173,215	191,573
負債純資産合計	343,727	384,750

連結損益計算書

(単位:百万円)

	前連結会計年度 自 2022年4月1日 至 2023年3月31日	当連結会計年度 自 2023年4月1日 至 2024年3月31日
売上高		
完成工事高	236,649	268,340
投資開発事業等売上高	12,793	19,805
売上高合計	249,442	288,146
売上原価		
完成工事原価	208,900	238,012
投資開発事業等売上原価	8,541	14,942
売上原価合計	217,441	252,954
売上総利益		
完成工事総利益	27,748	30,328
投資開発事業等総利益	4,252	4,863
売上総利益合計	32,001	35,191
販売費及び一般管理費	20,153	21,483
営業利益	11,847	13,708
営業外収益		
受取利息	28	73
受取配当金	1,161	1,226
為替差益	159	351
その他	323	243
営業外収益合計	1,672	1,894
営業外費用		
支払利息	550	606
その他	60	118
営業外費用合計	611	724
経常利益	12,908	14,878
特別利益		
投資有価証券売却益	3,056	3,205
その他	18	710
特別利益合計	3,074	3,915
特別損失		
固定資産除却損	595	513
固定資産圧縮損	—	108
その他	51	—
特別損失合計	647	622
税金等調整前当期純利益	15,335	18,171
法人税、住民税及び事業税	4,693	5,770
法人税等調整額	99	237
法人税等合計	4,792	6,008
当期純利益	10,542	12,163
非支配株主に帰属する当期純損失(△)	△ 718	△ 329
親会社株主に帰属する当期純利益	11,261	12,493

連結キャッシュ・フロー計算書

(単位:百万円)

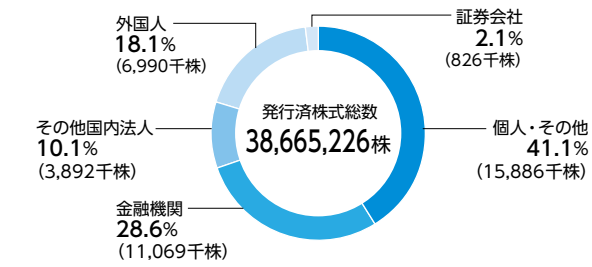
	前連結会計年度 自 2022年4月1日 至 2023年3月31日	当連結会計年度 自 2023年4月1日 至 2024年3月31日
営業活動によるキャッシュ・フロー		
税金等調整前当期純利益	15,335	18,171
減価償却費	2,301	4,340
のれん償却額	29	29
固定資産除却損	595	513
固定資産圧縮損	—	108
貸倒引当金の増減額(△は減少)	△ 21	34
退職給付に係る資産の増減額(△は増加)	△ 515	△ 313
完成工事補償引当金の増減額(△は減少)	△ 35	122
賞与引当金の増減額(△は減少)	△ 308	178
役員賞与引当金の増減額(△は減少)	△ 5	1
工事損失引当金の増減額(△は減少)	592	△ 706
株式給付引当金の増減額(△は減少)	—	150
受取利息及び受取配当金	△ 1,189	△ 1,300
支払利息	550	606
有価証券及び投資有価証券売却損益(△は益)	△ 3,023	△ 3,205
売上債権の増減額(△は増加)	9,841	△ 39,868
未成工事支出金の増減額(△は増加)	△ 568	△ 514
その他の棚卸資産の増減額(△は増加)	△ 878	△ 672
仕入債務の増減額(△は減少)	3,094	1,920
未成工事受入金の増減額(△は減少)	1,057	6,566
預り金の増減額(△は減少)	△ 5,548	△ 542
その他	△ 830	1,782
小計	20,474	△ 12,595
利息及び配当金の受取額	1,189	1,300
利息の支払額	△ 375	△ 445
法人税等の支払額又は還付額(△は支払)	△ 3,387	△ 5,398
営業活動によるキャッシュ・フロー	17,900	△ 17,139
投資活動によるキャッシュ・フロー		
定期預金の純増減額(△は増加)	139	205
有価証券及び投資有価証券の取得による支出	△ 761	△ 208
有価証券及び投資有価証券の売却及び償還による収入	5,592	4,209
有形及び無形固定資産の取得による支出	△ 4,114	△ 2,992
有形及び無形固定資産の売却による収入	18	354
貸付けによる支出	—	△ 3
貸付金の回収による収入	13	13
その他	△ 114	△ 119
投資活動によるキャッシュ・フロー	772	1,458
財務活動によるキャッシュ・フロー		
短期借入金の純増減額(△は減少)	△ 832	9,993
長期借入れによる収入	2,000	2,000
長期借入金の返済による支出	△ 2,001	△ 4,001
ノンリコース借入れによる収入	5,947	—
ノンリコース借入金の返済による支出	△ 1,006	△ 3,669
自己株式の取得による支出	△ 30	△ 13
自己株式の売却による収入	0	0
配当金の支払額	△ 6,368	△ 8,610
非支配株主からの払込みによる収入	722	—
その他	△ 1	△ 2
財務活動によるキャッシュ・フロー	△ 1,571	△ 4,304
現金及び現金同等物に係る換算差額	68	110
現金及び現金同等物の増減額(△は減少)	17,170	△ 19,875
現金及び現金同等物の期首残高	31,622	48,792
現金及び現金同等物の期末残高	48,792	28,917

株式の状況 (2024年3月31日現在)

株式の総数・株主数

発行可能株式総数 / 96,000,000株
 発行済株式の総数 / 38,665,226株
 (自己株式1,562,409株を含む)
 株主数 / 28,319名

所有者別分布状況



大株主

株主名	持株数(千株)	持株比率(%)
日本スタートラスト信託銀行株式会社(信託口)	5,200	14.0
奥村組従業員持株会	1,948	5.3
株式会社日本カストディ銀行(信託口)	1,602	4.3
株式会社りそな銀行	1,214	3.3
住友不動産株式会社	1,210	3.3
日本生命保険相互会社	643	1.7
株式会社三井住友銀行	556	1.5
STATE STREET BANK AND TRUST COMPANY 505001	528	1.4
JP MORGAN CHASE BANK 385781	495	1.3
奥村 太加典	471	1.3

(注) 1. 当社は自己株式1,562,409株を保有していますが、上記から除いております。
 2. 持株比率は、自己株式を除いて算出しております。
 3. 奥村太加典氏の持株数には、奥村組役員持株会における本人持分を含めておりません。

株主・投資家への説明

決算等説明会の開催

アナリスト・機関投資家向けに決算等の説明会を年2回、代表取締役主催で開催し、当社グループの現況および事業戦略等に関する説明や質疑応答等を通じ、積極的な対話の促進に努めています。

IRツールによる情報開示

当社ウェブサイトの「IR情報」に、決算短信等の決算情報、有

株主メモ

事業年度 毎年4月1日から翌年3月31日まで
 定時株主総会 毎年6月開催
 基準日 定時株主総会の議決権 毎年3月31日
 期末配当金 毎年3月31日
 中間配当金 毎年9月30日

株主名簿管理人および特別口座の口座管理機関 三井住友信託銀行株式会社
 株主名簿管理人事務取扱場所 大阪市中央区北浜四丁目5番33号 三井住友信託銀行株式会社 証券代行部 (郵便物送付先) 〒168-0063 東京都杉並区和泉二丁目8番4号 三井住友信託銀行株式会社 証券代行部 (電話照会先) ☎ (0120)782-031 (平日9時から17時) (ウェブサイト) <https://www.smb.jp/personal/procedure/agency/> 公告の方法 当社ウェブサイトに掲載 (当社ウェブサイト)<https://www.okumuragumi.co.jp>

株式等に関するマイナンバーのお届出のお願い

株式の配当金等をお受取りになる場合には、所得税法などにより株主さまのマイナンバーのお届出が義務付けられています。お届出が済んでいない株主さまで、証券会社に口座をお持ちの場合は、お取引の証券会社まで、お持ちでない場合(特別口座の場合は、上記の電話照会先までご連絡ください。

単元未満株式の買取・買増請求について

証券市場においてご売却ができない単元未満株式(当社の場合は100株未満)については、当社に対して買取請求(売却)することや、単元株式数(100株)になるよう買増していただくことができます。買取請求や買増請求をご希望の株主さまで、証券会社に口座をお持ちの場合は、お取引の証券会社まで、お持ちでない場合(特別口座の場合は、上記の電話照会先までご連絡ください。

特別口座について

株券電子化前に株式会社証券保管振替機構(ほふり)を利用されていなかった株主さまには、株主名簿管理人である三井住友信託銀行株式会社に口座(特別口座といいます。)を開設しております。特別口座の株式は、証券市場においてご売却ができないなどの制約があり、ご売却に際しましては、特別口座から証券会社等の口座へ振替申請していただく必要があります。振替申請をご希望の株主さまは、上記の電話照会先までご連絡ください。

価証券(四半期)報告書、株主総会招集通知および株主通信等を掲載しています。なお、海外投資家等に対しては英語版ウェブサイトや常設し、アナニュアルレポート、英文財務諸表、英文招集通知等を掲載しています。

また、社長室および管理本部を中心としたIRチームを編成しており、株主・投資家との対話については、IRチームが行っています。

企業情報

会社概要(2024年3月31日現在)

社名: 株式会社 奥村組
 創業: 1907年(明治40年)2月
 創立: 1938年(昭和13年)3月
 資本金: 198億円(2024年3月末現在)
 受注高: 3,368億円(2024年3月期)

売上高: 2,744億円(2024年3月期)
 従業員数: 2,265名(2024年3月末現在)
 本社: 大阪市阿倍野区松崎町2-2-2
 事業内容: 建設工事の設計および施工、建設コンサルタント業務、都市再開発事業、不動産事業ほか

本支社・関係会社

本社 〒545-8555 大阪市阿倍野区松崎町2-2-2 TEL.(06)6621-1101 FAX.(06)6627-5295
 東京本社 〒108-8381 東京都港区芝5-6-1 TEL.(03)3454-8111 FAX.(03)5427-8103
 クロスイーパー 〒100-7022 東京都千代田区丸の内2-7-2(JPタワー22F) ションセンター TEL.(050)3828-0270 FAX.(050)3828-0271
 技術研究所 〒300-2612 つくば市大砂387 TEL.(029)865-1521 FAX.(029)865-1522
 東日本支社 〒108-8381 東京都港区芝5-6-1 TEL.(03)3454-8111 FAX.(03)5427-8111
 西日本支社 〒545-8555 大阪市阿倍野区松崎町2-2-2 TEL.(06)6621-1101 FAX.(06)6623-7692
 西日本支社 〒545-6026 大阪市阿倍野区阿倍野筋1-1-43 (あべのハルカス26F) ハルカスオフィス TEL.(06)6621-1101 FAX.(06)6621-1921
 札幌支店 〒060-0004 札幌市中央区北四条西2-1-18 (邦洋札幌N4・2ビル) TEL.(011)261-9261 FAX.(011)251-5345
 東北支店 〒980-8482 仙台市青葉区中央2-11-18(T-PLUS仙台広瀬通) TEL.(050)3495-2020 FAX.(050)3495-2030
 東京支店 〒108-8381 東京都港区芝5-6-1 TEL.(03)3454-8111 FAX.(03)5427-8116
 東関東支店 〒260-0028 千葉市中央区新町18-14(千葉新町ビル) TEL.(043)241-2255 FAX.(043)244-5911
 横浜支店 〒231-0021 横浜市中区日本大通60(朝日生命横浜ビル) TEL.(045)662-1361 FAX.(045)641-3502
 北陸支店 〒950-0087 新潟市中央区東大通2-3-26(プレイス新潟) TEL.(025)241-6160 FAX.(025)241-6364
 名古屋支店 〒453-8555 名古屋市中村区竹橋町29-8 TEL.(052)451-1101 FAX.(052)452-4331
 関西支店 〒545-6026 大阪市阿倍野区阿倍野筋1-1-43 (あべのハルカス26F) TEL.(06)6621-1101 FAX.(06)6621-1921

奈良支店 〒630-8241 奈良市高天町38-3(近鉄高天ビル) TEL.(0742)22-5001 FAX.(0742)27-0192
 神戸支店 〒651-0084 神戸市中央区磯辺通2-2-16(三宮南ビル) TEL.(078)221-9355 FAX.(078)251-3374
 広島支店 〒730-0042 広島市中区国泰寺町1-7-22 TEL.(082)241-2246 FAX.(082)243-1416
 四国支店 〒760-0023 高松市寿町2-3-11(高松丸田ビル) TEL.(087)851-9008 FAX.(087)822-9286
 九州支店 〒805-8531 北九州市八幡東区山王2-19-1 TEL.(093)671-3131 FAX.(093)661-1543
 福岡支店 〒810-0022 福岡市中央区薬院1-13-8(九電不動産ビル) TEL.(092)741-4431 FAX.(092)741-4740
 台湾支店 台北市大同區承德路一段2號16F-2 TEL.010-886-2-2311-7080 FAX.010-886-2-2311-7076

主な関係会社

奥村機械製作株式会社 〒555-0033 大阪市西淀川区姫島3-5-26 TEL.(06)6472-3461 FAX.(06)6477-6801
 太平不動産株式会社 〒108-0014 東京都港区芝5-16-7(芝ビル) TEL.(03)5439-5401 FAX.(03)5439-5402
 石狩バイオエナジー合同会社 〒061-3242 石狩市新港中央2-763-3 TEL.(0133)77-5318 FAX.(0133)77-5319
 平田バイオエナジー合同会社 〒963-8204 福島県石川郡平田村大字鴛子字坪内23-8 【1号発電所】TEL.(0247)57-7351 FAX.(0247)57-7352 【2号発電所】TEL.(0247)57-6562 FAX.(0247)57-6563

株式会社 奥村組 ウェブサイトのご案内

<https://www.okumuragumi.co.jp>

